

M 1:100

[illegible]






01. VÝKRES OCELOVÉ KONSTRUKCE JE PROVEDEN PRO STUPEŇ D PDPS A SLOUŽÍ JAKO PODKLAD K VYPRACOVÁNÍ DOKUMENTACE ZAJIŠTOVANOU ZHOTOVITELEM (RDS) A ŽÁDNÉ PŘÍPADÉ TUTO DOKUMENTACI ANI DILENSKOU K MONTÁŽNÍ DOKUMENTACI NEHAHRAZUJE. PRO ZHOTOVENÍ A MONTÁŽ KONSTRUKCE SI ZHOTOVITEL ZAJISTI VÝROBNĚ TECHNICKOU DOKUMENTACI VÍD (DILENSKÁ DOKUMENTACE) A MONTÁŽNÍ DOKUMENTACI. DOKUMENTACE MUSÍ BÝT ZPRACOVÁVANA AUTORIZOVANOU OSOBOU V OBOU STATIKA A DYNAMIKA STAVEB NEBO MOSTY A INŽENÝRSKÉ KONSTRUKCE.
02. MONTÁŽNÍ POMŮCKY PRO ZAJIŠTĚNÍ TVARU A STABILITU KONSTRUKCE PŘI PŘEPRAVĚ A MONTÁŽI NEJSOU SOUČÁSTÍ TĚTO PD, BUDOU OBSAŽEN V MONTÁŽNÍ DOKUMENTACI ZHOTOVITELE.
03. PROTIKOROZNÍ OCHRANA OCELOVÉ KONSTRUKCE - VIZ. TECHNICKÁ ZPRÁVA.
04. KOTVENÍ KONSTRUKCE A POKLÁDKA STŘEŠNÍCH A STĚNOVÝCH PANELOU BUDE PROVEDENA DLE MONTÁŽNÍCH POŽADAVKŮ, POKYŇŮ A POSTUPŮ DODAVATELŮ KONSTRUKČNÍCH PRVKŮ.
05. NEZAKRESLENÉ SVARY NA VÝKRESU SE PŘEVODU JAKOU KOUTOVÉ ÚČINNÉ VÝŠKY 3 mm.
06. NA STAVBE BUDOU OVĚŘENY PŘE ZAPOČETÍM PRÁCI TUTO ÚDAJE: PŘESNÉ POLOHY NAPOJENÍ (OSAZENÍ, UCHYCENÍ, PROSTUPY) VEDENÍ ČI TECHNOLOGIE NA STAVACÍCH ČI NOVĚ VYBUDOVANÉ KONSTRUKCE (VČ. POLOHY A ROZMĚRY STAVACÍCH ČI NOVĚ ZBUDOVANÝCH KONSTRUKCÍ); ROZMĚRY KONSTRUKCÍ, JEJICH POLOHOVÉ A VÝŠKOVÉ OSAZENÍ VČ. OVĚŘENÍ NÁVZÁJNOSTI NA OSTATNÍ KONSTRUKCE APD. VEŠKERÉ ODCHYLKY OD SKUTEČNÉHO STAVU ČI JELIKO VYPŮLČIVÁ ČI PROJEKTOVÉ DOKUMENTACE MUSÍ BÝT PROJEDNÁNY SE STAVBYVEDUCÍM.
07. PŘI NÁVRHU OBJEKTU BYLY POUŽITY KONKRÉTNÍ MATERIÁLY (OBOJNODNÉ NÁZVY). TUTO MATERIÁLY MOHOU BÝT NAHRAZENY OBOJDNÝMI MATERIÁLY S DŮRAŽEM NA SPLNĚNÍ POŽADAVKŮVÝCH VLASTNOSTI KONSTRUKCE (GEOMETRICKÉ, FYZIKÁLNÍ, CHEMICKÉ...) VČ. NUTNOSTI NOVĚHO POSOUZENÍ TĚCHTO KONSTRUKCÍ.
08. DALŠÍ PŘEDNOSTI VIZ. TECHNICKÁ ZPRÁVA.

— — — — —

UOTVENÍ

11-1-100



Souřadnicový systém S-TSK Výškový systém Bpv		Orientační schéma: 		Razisko oprávněné osob:	
Revize: Datum: Popis:		Podpis: Datum:		Kontrola:	
Stavební investitor:		Správa železnic, státní organizace Drážděná 1003/7, 110 00 Praha 1- Nové Město		 SPRÁVA ŽELEZNIC	
Zákazce investice:		Stavební správa západ, Sokolovská 1955/278, 190 00, Praha 9		 ARTECH PROJEKTOVÁ PŘÍPRAVA A REALIZACE STAVĚB	
Generální projektant stavby:		ARTECH spol. s r.o. Václavské náměstí 819/43, 110 00 Praha, IČ: 25024671 Adresa pro doručování: Žitkovská 152, 436 01 Litvínov E-mail: artech@artech.cz , tel. 476 111 782			
vpracoval (projektant): Ing. Jan Henzl		autorizoval (zodpovědný projektant): Ing. Jan Henzl		Itzmi projektu (vedoucí projektant): Ing. Jaroslav Henzl	
Ing. 		Ing. 		Ing. 	
Ing. Středočeský		obec: Nymburk		k.č. Nymburk	
Areál HZS Nymburk				stupeň PD PDPS datum 06/2021 formát 8xA4 měřítko 1:100 základka 2154	
D1.01 SO.101 - HLAVNÍ OBJEKT- STANICE HZS D1.01.2 STAVEBNĚ KONSTRUKČNÍ ŘEŠENÍ				číslo (ozn.): dokument:	
OCELOVÁ NÁSTAVBA - DISPOZICE - PŮDORYSY				04.01	